

# HEMICYCLE

## Designer

Philippe Nigro

## Beschreibung

Das Mobiliar National verfolgt zweierlei Ziele: die Möblierung öffentlicher Gebäude sowie die Repräsentation innovativen französischen Designs. Pierre Paulin beteiligt sich an dieser Mission bereits 1971 mit den Sitzmöbeln Elysée und Pumpkin. 2020 tritt Philippe Nigro mit Hémicycle von Ligne Roset die Nachfolge an.

Der Name Hémicycle lässt an den ebenso benannten Plenarsaal der französischen Nationalversammlung denken, wurde aber gleichfalls wegen seiner geometrischen Form – des Halbkreises – gewählt. Seine Nutzung bietet sich für Institutionen und öffentliche Orte ebenso an wie für herkömmlichere Räumlichkeiten. Sowohl in den Zentren der Macht als auch in der Intimität einer Privatwohnung lädt es in klassischem Stil zum Verweilen ein.

## Technische Daten

**AUFBAU:** Struktur Rückenlehne, zwei miteinander verschweißte Stahlrahmen. Armlehnen und Struktur Rückenlehne, geschweißte Rohre mit Bultex Schaumstoff (50 kg/m<sup>3</sup> – 6,3 kPa) und Polyesterwatte (110g/m<sup>2</sup>) ummantelt. Korpus Sitzfläche, Mehrschichtholz. Füße, Metall mattschwarz lackiert.

Sitzfläche mit Taschenfederkern und hochelastischem Bultex-Polyurethanschaumstoff (38 kg/m<sup>3</sup> - 3,6 kPa) und (36 kg/m<sup>3</sup> - 2,8 kPa). Ummantelung mit Polyesterwatte (100 g/m<sup>2</sup>). Unterfederung der Rückenlehne mit Stahlgitter und Komfortauflage aus Bultex-Schaumstoff (26 kg/m<sup>3</sup> - 1,4 kPa).

**ZUSCHNITT / BEZÜGE:** Ziemnatt mit Wulst (3 mm) um den Korpus von Armlehne/Rückenlehne und Ziemnatt (5 mm) auf der Sitzfläche. Vom Fachmann abziehbar.

© Ligne Roset 2020



## SESSEL MIT ARMLEHNEN KOMPLETTES ELEMENT

### ABMESSUNGEN

H 700 mm - B 820 mm - T 790 mm - SH 400 mm -

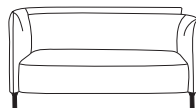
### Weitere Größen



sessel mit armlehnen komplettes element

### ABMESSUNGEN

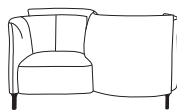
H 700 - mm  
B 820 - mm  
T 790 - mm  
SH 400 - mm



sofa komplettes element

### ABMESSUNGEN

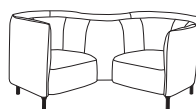
H 700 - mm  
B 1450 - mm  
T 790 - mm  
SH 400 - mm



confident komplettes element

### ABMESSUNGEN

H 700 - mm  
B 1600 - mm  
T 900 - mm  
SH 400 - mm



vis-à-vis komplettes element

### ABMESSUNGEN

H 700 - mm  
B 1600 - mm  
T 900 - mm  
SH 400 - mm