

NILS

Designer
Didier Gomez

Beschreibung

Der Name des Sofas NILS ist eine Hommage an den kleinen Jungen Nils Holgersson, der Romanfigur der Schriftstellerin Selma Lagerlöf, der 1906 kreuz und quer den Himmel über Schweden auf einer Gans bereiste.

Die Rückenkissen sind mit Daunenfedern gefüllt.

Auch wenn die Bestandteile des Sofas aus verschiedenen, einfachen Rechtecken zu bestehen scheinen - Rückenlehne, Sitzfläche, Armlehnen - bilden diese ein harmonisches und ausgewogenes Sitzmöbel mit allgemein niedriger Linienführung. Die Schlichtheit der Form wird durch die ausgesprochen weiche Anmutung und die anspruchsvoll verarbeiteten Nähte ausgeglichen: Die Kombination von einfachen Nähten und randlosen Doppelnähten auf dem Korpus verleihen NILS einen Couture-Look, elegant und leger zugleich, etwa wie bei einer edlen Jeans, während die Doppelziernäht der Rückenkissen einen raffinierten Kontrapunkt bilden.

Der Einzelsessel mit eigenen Proportionen zeigt Charakter und ist wirkt dabei besonders leicht. Die anderen Elemente der NILS-Familie, Sofas, Meridiennes, Liegesofas und Hocker, bieten zahlreiche Gestaltungsmöglichkeiten: normal dimensionierte Sofas, übergroße Sofas, bestehend aus zwei zusammengestellten Meridiennes, Eckgruppen, Kombinationen von Meridiennes und Liegesofas usw. Das Liegesofa, mit oder ohne Armlehne, lädt ein zum gemeinsamen Verweilen beim Fernsehen, Lesen oder Mittagschlafen.

Technische Daten

AUFBAU
Struktur, Mehrschichtholzplatten mit Polyätherschaumstoff und Bultex Polyurethanschaumstoff, und zusätzlich komplett mit Polyesterwatte 300 g/m² ummantelt. Unterfederung der Sitzfläche durch miteinander verbundene Bonnel Stahlfedernblöcke. Integrierte Sitzkissen aus Bultex Polyurethanschaumstoff 36 kg/m³ - 2,8kPa und Komfortauflage 38 kg/m³ - 2,3 kPa. Jeder Sitzplatz einzeln vorne mit Umrandung aus Polyurethanschaumstoff 50 kg/m³ - 6,3 kPa und auf den Seiten 42 kg/m³ - 4,8 kPa verstärkt. Sitzkissen oben und vorne mit Auflage aus Bultex Polyurethanschaumstoff und Polyesterwatte 300 g/m². Unterfederung des Rückenteils aus Bultex Polyurethanschaumstoff 50 kg/m³ - 6,3 kPa und 36 kg/m³ - 2,8 kPa. Rückenkissen in Kammern gearbeitet mit Füllung aus neuen Gänsefedern; Armlehnen mit Bultex Polyurethanschaumstoff und Polyesterwatte 300 g/m² ummantelt, und vorne und hinten verstärkt.

ZUSCHNITT / BEZÜGE

3 Nahttypen: einfache Nähte und randlose Doppelnähte auf dem Korpus und Doppelnähte auf dem Rückenkissen. Bezüge komplett abziehbar außer Leder und Mikrofaser. Sitzteil, Rückenteil und Armlehnen einzeln demontierbar zum leichteren Transport.

Weitere Informationen auf
www.ligne-roset.com

© Ligne Roset 2021

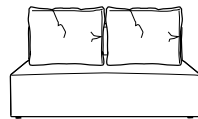


GROSSER 2-SITZER OHNE ARMLEHNE KOMPLETTES ELEMENT

ABMESSUNGEN

H 850 mm - B 1300 mm - T 1020 mm - SH 385 mm -

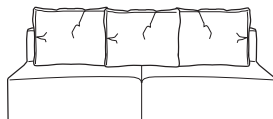
Weitere Größen



grosser 2-sitzer ohne armlehne
komplettes element

ABMESSUNGEN

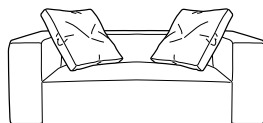
H 850 - mm
B 1300 - mm
T 1020 - mm
SH 385 - mm



3-sitzer ohne armlehne komplettes
element

ABMESSUNGEN

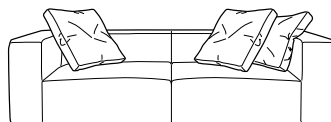
H 850 - mm
B 1800 - mm
T 1020 - mm
SH 385 - mm



grosser 2-sitzer komplettes element

ABMESSUNGEN


H 850 - mm
B 1860 - mm
T 1020 - mm
SH 385 - mm



3-sitzer komplettes element

ABMESSUNGEN


H 850 - mm
B 2360 - mm
T 1020 - mm
SH 385 - mm



mittlere meridienne rechts komplettes
element

ABMESSUNGEN

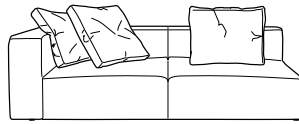
H 850 - mm
B 1580 - mm
T 1020 - mm
SH 385 - mm



mittlere meridienne links komplettes
element

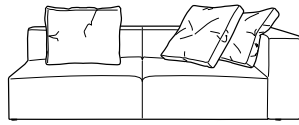
ABMESSUNGEN

H 850 - mm
B 1580 - mm
T 1020 - mm
SH 385 - mm



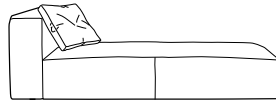
grosse meridienne rechts komplettes
element

ABMESSUNGEN
H 850 - mm
B 2080 - mm
T 1020 - mm
SH 385 - mm



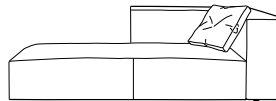
grosse meridienne links komplettes
element

ABMESSUNGEN
H 850 - mm
B 2080 - mm
T 1020 - mm
SH 385 - mm



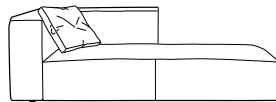
liegesofa komplettes element

ABMESSUNGEN
H 850 - mm
B 1060 - mm
T 1750 - mm
SH 385 - mm




loungesofa rechts komplettes element

ABMESSUNGEN
H 850 - mm
B 1340 - mm
T 1750 - mm
SH 385 - mm



loungesofa links komplettes element

ABMESSUNGEN
H 850 - mm
B 1340 - mm
T 1750 - mm
SH 385 - mm



hocker

ABMESSUNGEN
B 900 - mm
T 1020 - mm
SH 385 - mm



rückenkissen

ABMESSUNGEN
H 580 - mm
B 560 - mm